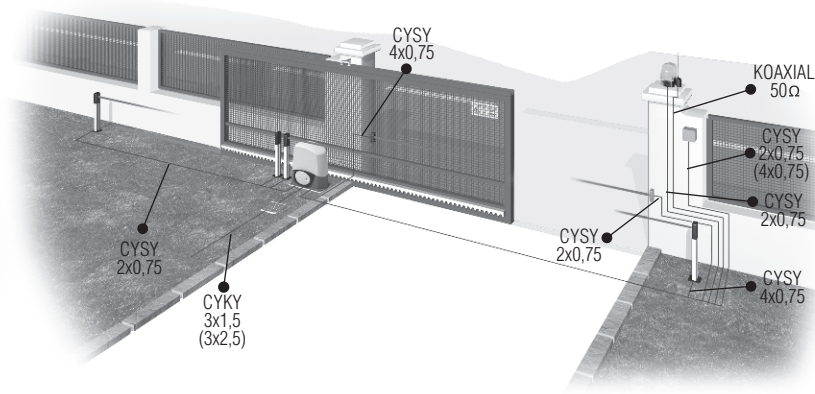
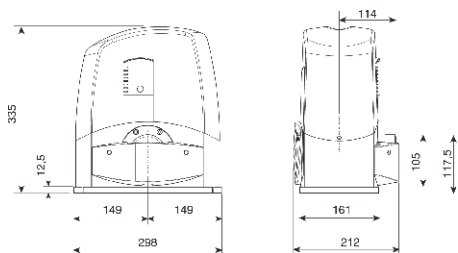




Obsahuje nabídku motorů pro posuvné brány privátní.



serie BX - BX-243



Motor **BX-243** je navržen pro privátní posuvné brány do **3,5 m** průjezdní šířky a váhy **300 kg**.

Motor je napájen **24V**.

Uvedené **rozměry a hmotnosti** posuvných bran jsou platné jen pro brány vedené **na kladkách po kolejnici**. („L“ profil, „O“ profil). V případě nesených bran („C“ profil) je nutno použít motorů konzultovat s dodavatelem.

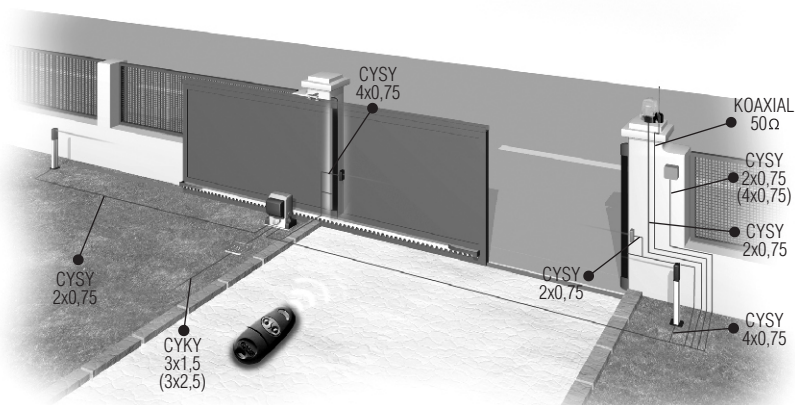
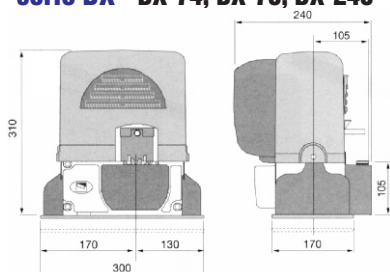
U všech sérií motorů pro posuvné brány je možnost částečného otevření pro pěší.

**Pohon není vhodný pro otvírání a zavírání do kopce nebo s kopce!**



Obsahuje nabídku motorů pro posuvné brány privátní i menší průmyslové.

serie BX - BX-74, BX-78, BX-246



Motor **BX-74** je navržen pro privátní posuvné brány do **4 m** průjezdní šířky a váhy **400 kg**. Motor **BX-78** je určen pro privátní a menší průmyslové brány do **800 kg**. Motory jsou napájeny **230V**.

Motor **BX-246** je určen pro privátní a menší průmyslové brány do **800 kg**. Motor je napájen **24V**.

Uvedené **rozměry a hmotnosti** posuvných bran jsou platné jen pro brány vedené **na kladkách po kolejnici**. („L“ profil, „O“ profil). V případě nesených bran („C“ profil) je nutno použít motorů konzultovat s dodavatelem. U všech sérií motorů pro posuvné brány je možnost částečného otevření pro pěší.

**Pohon není vhodný pro otvírání a zavírání do kopce nebo s kopce!**

**TECHNICKÉ INFORMACE**

Typ	BX-243	BX-74	BX-78	BX-246
Stupeň ochrany	IP54	IP54	IP54	IP54
Napájecí napětí	230V 50/60 Hz	230V 50/60 Hz	230V 50/60 Hz	230V 50/60 Hz
Napájení motoru	24 D.C.	230V 50/60 Hz	230V 50/60 Hz	24V D.C.
Odběr proudu	7A	2,6A	2,4A	17A
Výkon	170W	200W	300W	400W
Rychlost otvírání	12 m/min	10 m/min	10 m/min	12 m/min.
Účinnost	nepřetržitý provoz	30%	30%	nepřetržitý provoz
Tažná síla	300N	300N	800N	700N
Teplota provozu	-20°C min. +55°C max.	-20°C min. +55°C max.	-20°C min. +55°C max.	-20°C min. +55°C max.